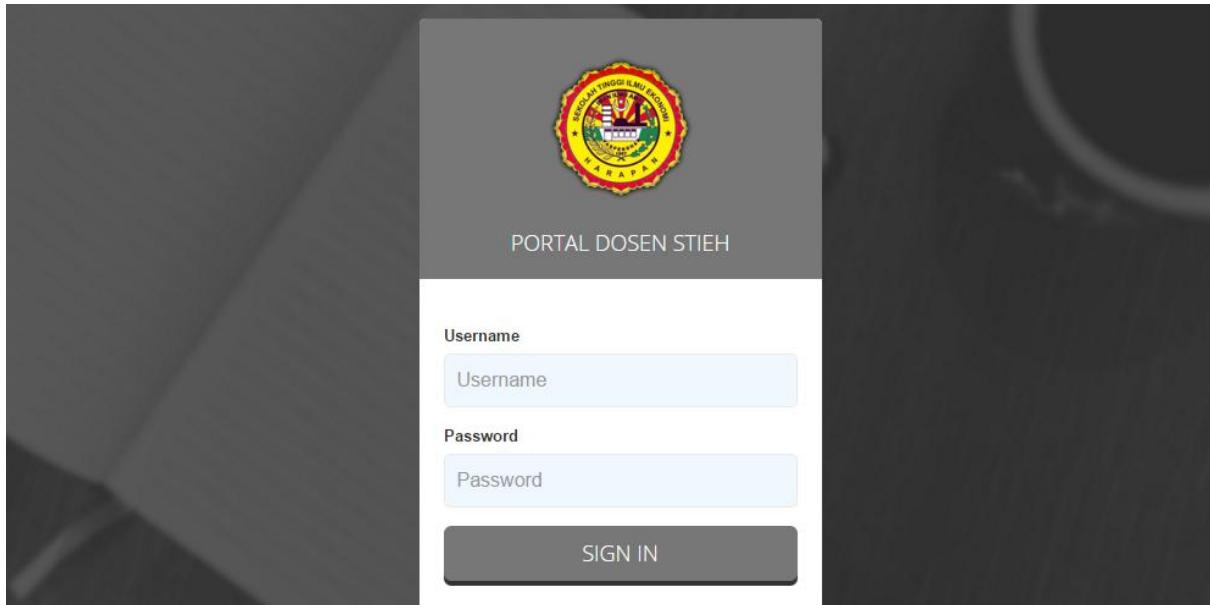


PORTAL DOSEN

Portal dosen merupakan sistem informasi yang berguna untuk dosen dalam memudahkan aktivitas akademik. Kegiatan tersebut yaitu :

- Bioadata
- Riwayat Pekerjaan
- Riwayat Pendidikan
- Riwayat Mengajar
- Isi Nilai
- Jadwal Mengajar
- Karya Ilmiah
- Kehadiran
- Mata Kuliah yang Diajar
- Materi Kuliah

Untuk mengakses portal dosen bisa diakses dengan <http://siastie.harapan.ac.id/dosen> , tampilan yang muncul adalah seperti berikut ini :



The screenshot shows the login interface for the 'PORTAL DOSEN STIEH'. At the top center is the official logo of STIEH (Sekolah Tinggi Ilmu Ekonomi Harapan), which is a circular emblem with a yellow border and a red center. Below the logo, the text 'PORTAL DOSEN STIEH' is displayed in a light gray font. The login form consists of three main elements: a 'Username' label followed by a light blue input field containing the placeholder text 'Username'; a 'Password' label followed by a light blue input field containing the placeholder text 'Password'; and a dark gray rectangular button with the text 'SIGN IN' in white capital letters.

a. **Bioadata**

Untuk melihat detail informasi data dosen yang tercatat pada sistem maka dimunculkan dalam bentuk biodata. Manfaat utama biodata ini bisa dijadikan sebagai tempat bagi dosen untuk melakukan pengecekan tentang ketetapan data biodatanya sendiri.

STIE HARAPAN
Portal Dosen STIE Harapan

LIZA NOVIETTA, SE., M.Si

Home
Riwayat
Isi nilai mata kuliah
Jadwal mengajar
Karya ilmiah
Kehadiran
Mata kuliah diajar
Materi kuliah

Profil
Edit Profil
Ganti Password

Profil

Biodata

NIDN	: 0013117703
Nama	: LIZA NOVIETTA, SE., M.Si,
Tempat Lahir	: Medan
Tanggal Lahir	: 01-01-1980
No. KTP	:
Agama	: Islam
Jenis Kelamin	: Perempuan

Jika ditemukan ketidaksesuaian data, maka dosen diperbolehkan untuk mengubah datanya dengan klik pada “Edit Profil”, tampilannya editnya menjadi :

STIE HARAPAN
Portal Dosen STIE Harapan

LIZA NOVIETTA, SE., M.Si

Home
Riwayat
Isi nilai mata kuliah
Jadwal mengajar
Karya ilmiah
Kehadiran
Mata kuliah diajar
Materi kuliah

Profil
Edit Profil
Ganti Password

Edit Profil

Profile Info

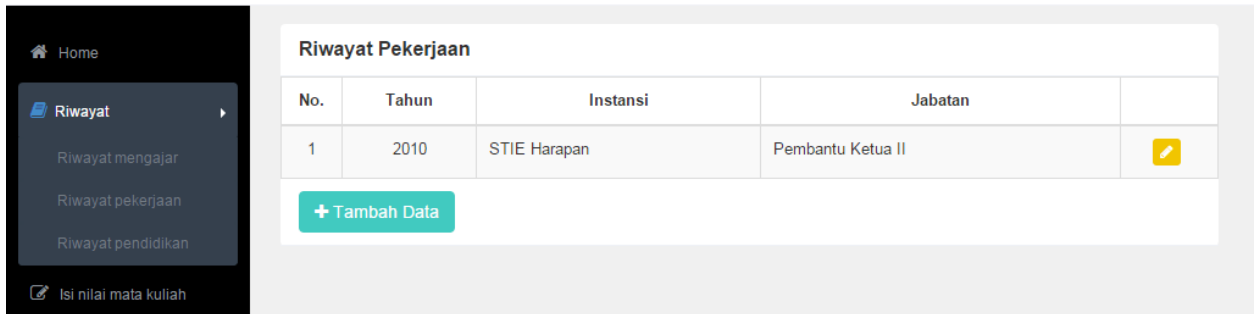
NIDN	: 0013117703
Nama Lengkap	: LIZA NOVIETTA, SE., M.Si
Gelar Depan	:
Gelar Belakang	:
Tempat Lahir	: Medan


Untuk menyimpannya lakukan scroll ke bagian paling bawah, maka klik tombol

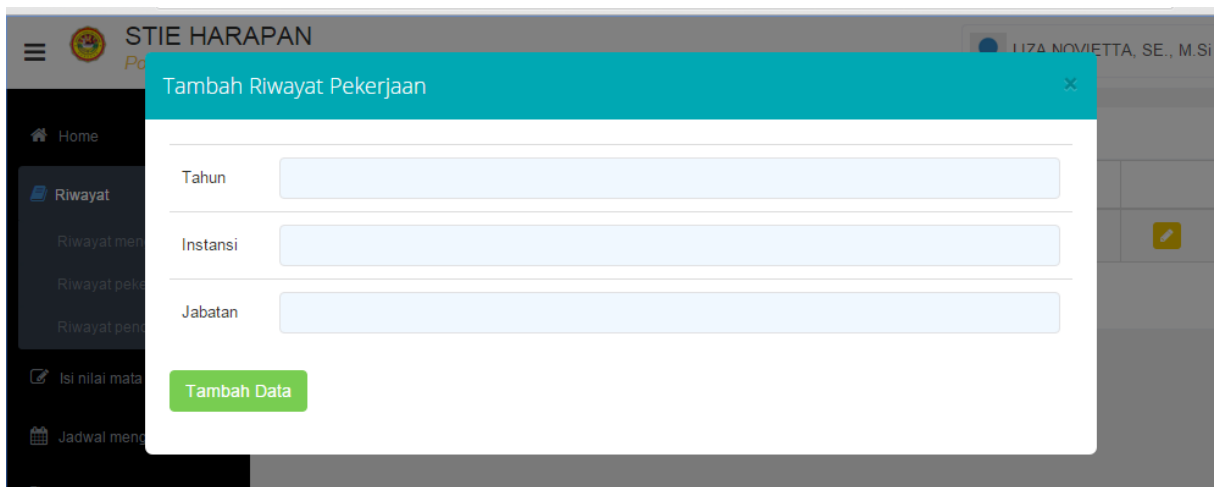
Save

b. Riwayat Pekerjaan

Untuk melakukan pencatatan data Riwayat Pekerjaan dosen, maka bisa dilakukan dari Menu Riwayat > Riwayat Pekerjaan. Hasilnya seperti berikut :



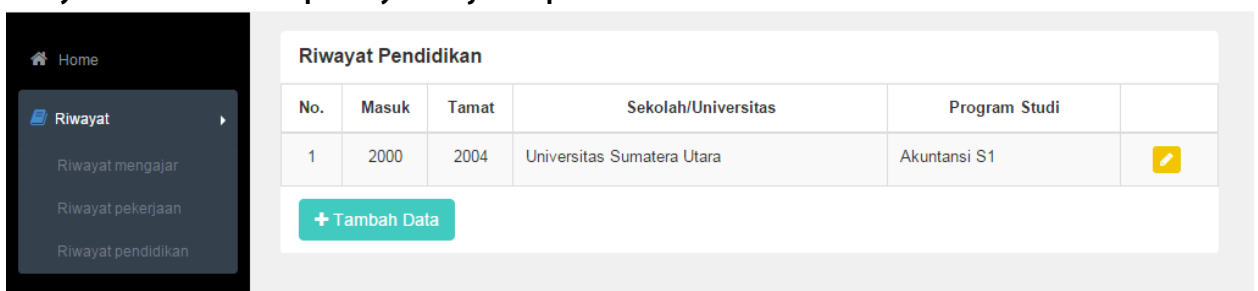
Untuk melakukan penambahan data maka klik pada tombol  , maka akan muncul kotak dialog pengisian data, contohnya seperti berikut :



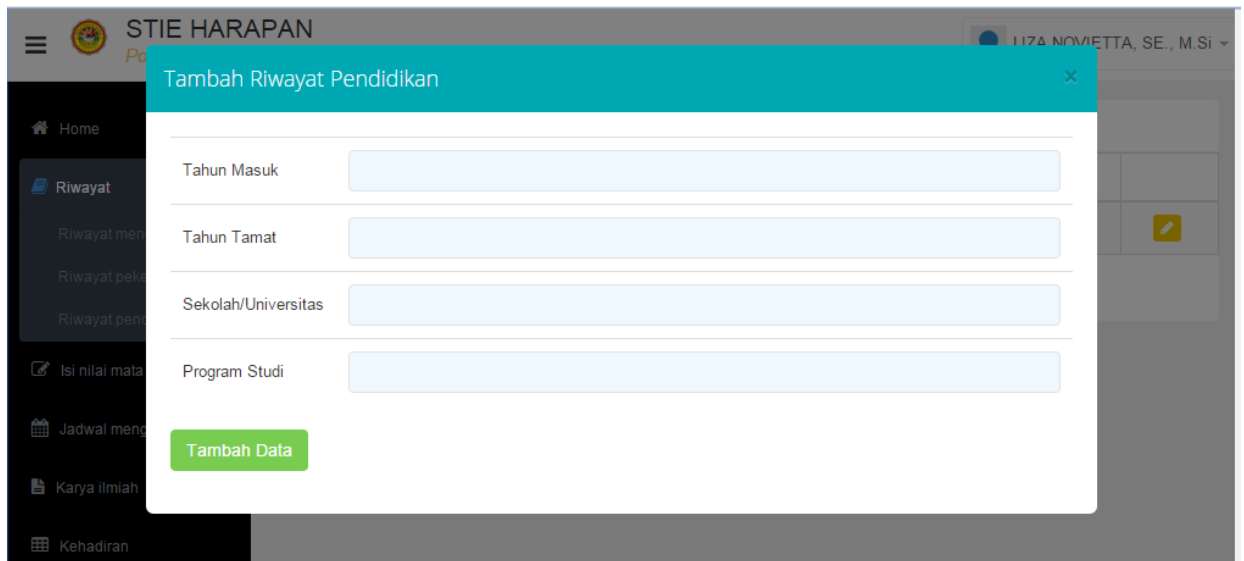
Lakukan pengisian borang tersebut diatas, selanjutnya klik tombol  untuk menyimpan.

c. Riwayat Pendidikan

Untuk melakukan pencatatan riwayat pendidikan dosen, maka disediakan fitur pencatatan riwayat pendidikan. Sehingga data riwayat pendidikan dosen menjadi lebih terdata dengan baik. Untuk menggunakan pencatatan Riwayat Pendidikan, dari menu Riwayat > Riwayat Pendidikan. Tampilannya menjadi seperti berikut :



Untuk menambah data pendidikan klik pada tombol  akan muncul kotak dialog pengisian borang Riwayat Pendidikan, tampilannya seperti berikut :



Tambah Riwayat Pendidikan

Tahun Masuk

Tahun Tamat

Sekolah/Universitas

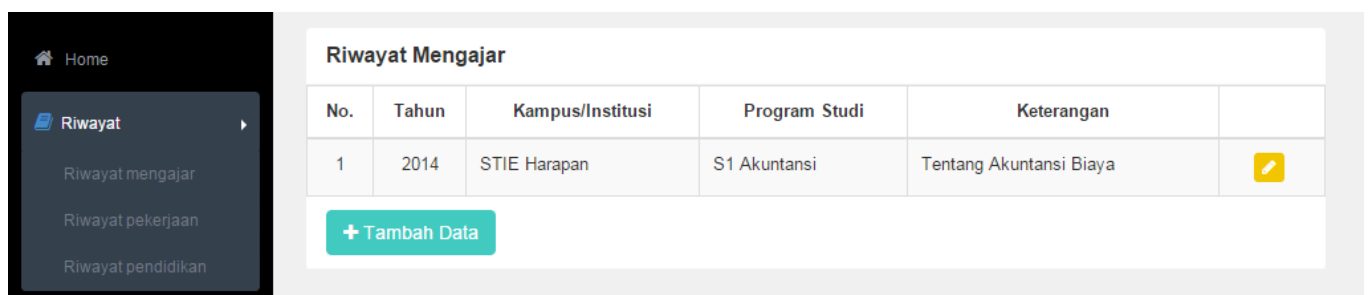
Program Studi


Tambah Data

Jika sudah dilakukan pengisian data maka klik tombol  untuk menyimpan.

d. Riwayat Mengajar

Untuk melihat riwayat mengajar maka disediakan data riwayat mengajar. Untuk menggunakan Riwayat Mengajar, diakses dari Menu Riwayat > Riwayat Mengajar. Tampilannya seperti berikut:



No.	Tahun	Kampus/Institusi	Program Studi	Keterangan	
1	2014	STIE Harapan	S1 Akuntansi	Tentang Akuntansi Biaya	

+ Tambah Data


Untuk menambah data klik pada tulisan  maka muncul kotak dialog seperti berikut ini :

Lakukan pengisian seperti borang tersebut diatas, untuk menyimpannya klik Tombol **Tambah Data** untuk menyimpan.

e. Isi Nilai

Untuk memudahkan dosen melakukan pengisian nilai secara online, maka disediakan fitur pengisian nilai online. Untuk mengaksesnya klik pada tulisan "Isi Nilai Mata Kuliah". Tampilannya menjadi seperti berikut :

No.	Mata Kuliah	SKS	Kelas	Jurusan	
1	(IES-122033) Akuntansi Biaya	3	A (Pagi)	Akuntansi	
2	(IES-462233) Ket. Umum dan Tata Cara Perpajakan	3	1	Akuntansi	
3	(IES-462233) Ket. Umum dan Tata Cara Perpajakan	3	2	Akuntansi	

Untuk melakukan pengisian nilai klik pada salah satu tombol  maka akan muncul halaman pengisian nilai seperti berikut ini :

No.	NIM	Nama	Nilai					
			Kehadiran	Tugas	UTS	UAS	Nilai	Bobot
1	15110001	FAUZIYAH SRI PERTIWI	<input type="text" value="0"/>	<input type="text" value="0"/>	<input type="text" value="0"/>	<input type="text" value="0"/>	<input type="text" value="0"/>	<input type="text"/>

Masukkan Nilai :

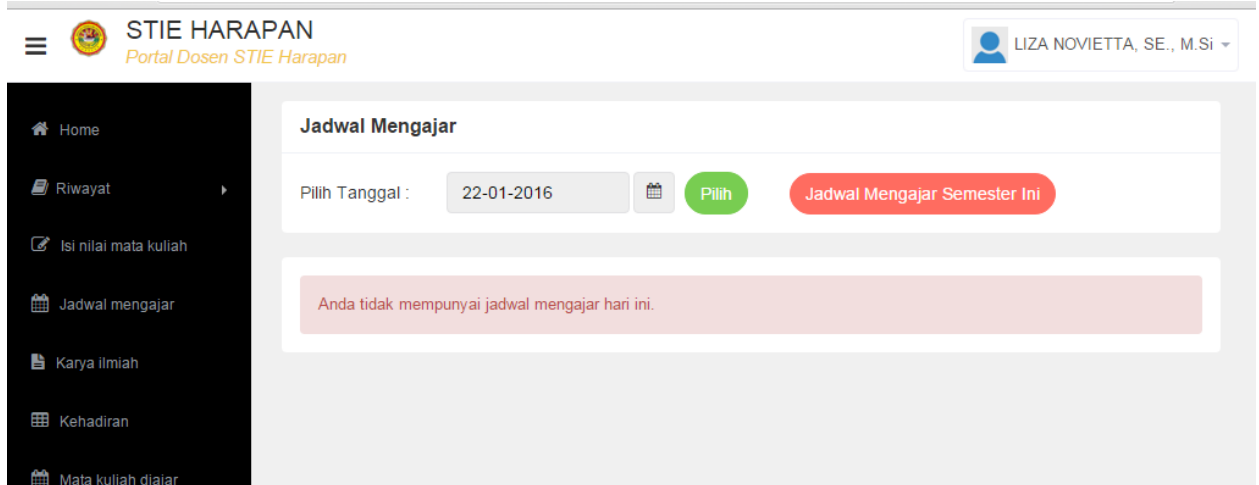
Lakukan pengisian nilai setelah itu, klik tombol

 Simpan

untuk menyimpannya.

f. Jadwal Mengajar

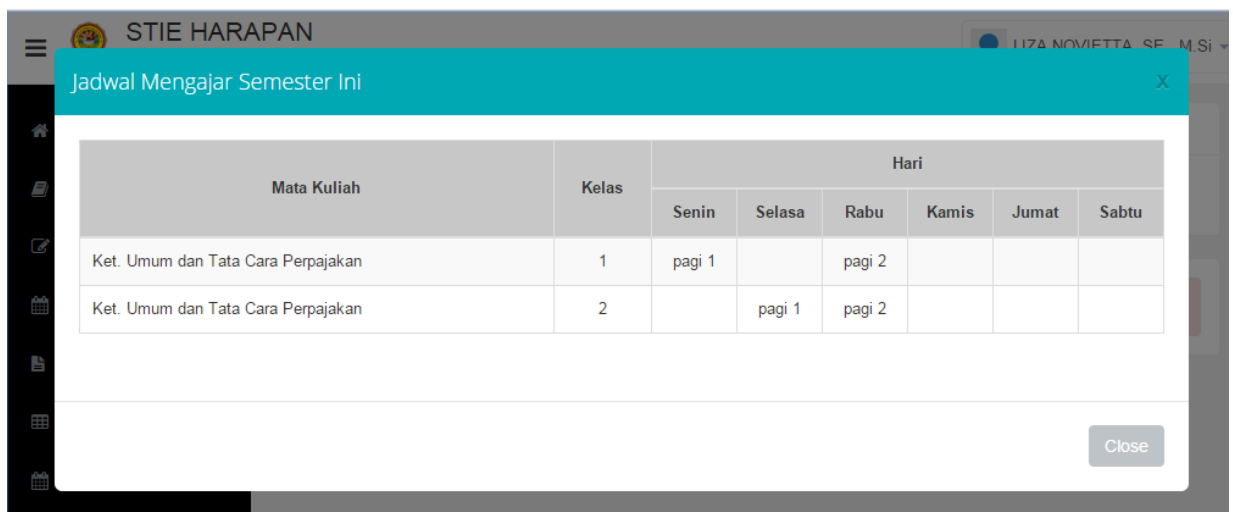
Untuk melihat jadwal mengajar dosen pada semester aktif, maka bisa diakses dari fitur Jadwal Mengajar. Cara mengaksesnya klik pada Jadwal Mengajar, maka tampilannya seperti berikut :



Untuk menampilkan jadwal mengajar semester ini, klik pada tombol

 Jadwal Mengajar Semester Ini

maka akan muncul kotak dialog seperti berikut ini :



Mata Kuliah	Kelas	Hari					
		Senin	Selasa	Rabu	Kamis	Jumat	Sabtu
Ket. Umum dan Tata Cara Perpajakan	1	pagi 1		pagi 2			
Ket. Umum dan Tata Cara Perpajakan	2		pagi 1	pagi 2			

Jadwal untuk setiap harinya tidak dimunculkan dalam bentuk jam, tetapi dibuat dalam segment waktu sesuai standar STIE. Misalnya Pagi Jam Ke 1 disingkat menjadi Pagi 1, Pagi Jam Ke 2 disingkat menjadi Pagi 2, dst.

g. Karya Ilmiah

Untuk mencatat data karya ilmiah yang pernah dikerjakan oleh dosen maka disediakan fitur karya ilmiah. Untuk mengaksesnya klik pada "Karya Ilmiah", tampilannya menjadi seperti berikut ini :

STIE HARAPAN
Portal Dosen STIE Harapan

LIZA NOVIETTA, SE., M.Si

Daftar Publikasi Ilmiah

No.	Tahun	Judul	Keterangan	
1	2014	Meningkatkan efisiensi pencatatan akuntansi		

+ Tambah Data

h. Kehadiran

Untuk melihat riwayat kehadiran dosen dalam mengajar, disediakan fitur kehadiran, sehingga dosen bisa mengetahui riwayat kehadirannya dalam semester aktif tersebut. Untuk mengaksesnya klik pada tulisan "Kehadiran", tampilannya menjadi seperti berikut ini :

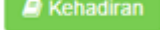
STIE HARAPAN
Portal Dosen STIE Harapan

LIZA NOVIETTA, SE., M.Si

Data Kehadiran Dosen

Tahun Akademik : 2015/2016
Semester : genap

No.	Mata Kuliah	SKS	Kelas	Jurusan	
1	(IES-462233) Ket. Umum dan Tata Cara Perpajakan	3	1	Akuntansi	
2	(IES-462233) Ket. Umum dan Tata Cara Perpajakan	3	2	Akuntansi	

Untuk melihat detail kehadiran, klik tombol  maka tampilannya menjadi seperti berikut :

STIE HARAPAN
Portal Dosen STIE Harapan

LIZA NOVIETTA, SE., M.Si

Tahun Akademik : 2015/2016
Semester : genap
Mata Kuliah : (IES-122033) Akuntansi Biaya
SKS : 3
Nomor Kelas : A (Pagi)
Program Studi : Akuntansi
Kode Dosen : LZ
Nama Dosen : LIZA NOVIETTA, SE., M.Si

No.	Pertemuan	Tanggal/Jam	Kehadiran
1	Pertemuan ke-1	20 Feb 2016, Jam: pagi 1	<input checked="" type="checkbox"/>
2	Pertemuan ke-2	27 Feb 2016, Jam: pagi 1	<input type="checkbox"/>

i. Mata Kuliah yang Diajar

Untuk melihat mata kuliah yang diajar beserta daftar mahasiswa yang diajarkan maka digunakan fitur “Mata Kuliah yang Diajar”. Klik pada tulisan “Mata Kuliah Diajar”, tampilannya seperti berikut :


The screenshot shows the 'Portal Dosen STIE Harapan' interface. At the top, there is a navigation menu on the left and a user profile 'LIZA NOVIETTA, SE., M.Si' on the right. The main content area is titled 'Daftar Mata Kuliah Yang Diajar'. It displays the academic year '2015/2016' and the semester 'genap'. Below this is a table with columns for 'No.', 'Mata Kuliah', 'SKS', 'Nomor Kelas', and 'Jurusan'. Two rows of courses are listed, each with a 'Jadwal Ajar' button and a 'Daftar Mahasiswa' button.

No.	Mata Kuliah	SKS	Nomor Kelas	Jurusan	Jadwal Ajar	Daftar Mahasiswa
1	(IES-462233) Ket. Umum dan Tata Cara Perpajakan	3	1	Akuntansi	Jadwal Ajar	Daftar Mahasiswa
2	(IES-462233) Ket. Umum dan Tata Cara Perpajakan	3	2	Akuntansi	Jadwal Ajar	Daftar Mahasiswa

Jika ingin melihat detail detail jadwal mengajar maka klik pada tombol  maka muncul kota dialog seperti berikut ini :

The screenshot shows a dialog box titled 'Jadwal Mata Kuliah'. It provides details for a specific course: 'Ket. Umum dan Tata Cara Perpajakan' (3 SKS) in the 'Akuntansi' department, class '1'. The schedule is presented in a table with columns for 'No.', 'Pertemuan ke-', and 'Tanggal/Jam'. The schedule lists 24 meetings from February 15 to April 6, 2016. On the right side of the dialog, there are two 'Daftar Mahasiswa' buttons.

No.	Pertemuan ke-	Tanggal/Jam	No.	Pertemuan ke-	Tanggal/Jam
1	Pertemuan ke-1	15 Feb 2016, Jam: pagi 1	17	Pertemuan ke-17	17 Feb 2016, Jam: pagi 2
2	Pertemuan ke-2	22 Feb 2016, Jam: pagi 1	18	Pertemuan ke-18	24 Feb 2016, Jam: pagi 2
3	Pertemuan ke-3	29 Feb 2016, Jam: pagi 1	19	Pertemuan ke-19	2 Mar 2016, Jam: pagi 2
4	Pertemuan ke-4	7 Mar 2016, Jam: pagi 1	20	Pertemuan ke-20	9 Mar 2016, Jam: pagi 2
5	Pertemuan ke-5	14 Mar 2016, Jam: pagi 1	21	Pertemuan ke-21	16 Mar 2016, Jam: pagi 2
6	Pertemuan ke-6	21 Mar 2016, Jam: pagi 1	22	Pertemuan ke-22	23 Mar 2016, Jam: pagi 2
7	Pertemuan ke-7	28 Mar 2016, Jam: pagi 1	23	Pertemuan ke-23	30 Mar 2016, Jam: pagi 2
8	Pertemuan ke-8	4 Apr 2016, Jam: pagi 1	24	Pertemuan ke-24	6 Apr 2016, Jam: pagi 2

Untuk menampilkan daftar mahasiswa yang diajarkan maka klik pada  maka tampilannya menjadi seperti berikut ini :

- Home
- Riwayat
- Isi nilai mata kuliah
- Jadwal mengajar
- Karya ilmiah
- Kehadiran
- Mata kuliah diajar
- Materi kuliah

Daftar Mahasiswa

← Back

Tahun Akademik	: 2015/2016	Semester	: genap
Mata Kuliah	: (IES-462233) Ket. Umum dan Tata	SKS	: 3
Cara Perpajakan		Nomor Kelas	: 1
Program Studi	: Akuntansi	Kode Dosen	: LZ
Nama Dosen	: LIZA NOVIETTA, SE., M.Si		

No.	NIM	Nama
1	13110001	GISELLA AZRY DAULAY
2	13110015	ALICA IRNANDA
3	13110050	ANDI KURNIAWAN

j. Materi Kuliah

Untuk membagikan materi kuliah kepada mahasiswa yang diajarkan maka digunakan fitur Upload Materi Kuliah. Klik pada Materi Kuliah, muncul tampilan seperti berikut :

- Home
- Riwayat
- Isi nilai mata kuliah
- Jadwal mengajar
- Karya ilmiah
- Kehadiran
- Mata kuliah diajar
- Materi kuliah

Daftar Materi Kuliah

+ Tambah Data

Program Studi

Mata Kuliah

Lihat

-- Semua --

-- Semua --

No.	Program Studi	Mata Kuliah	Judul	
1	Akuntansi	Akt. Internasional - I	Sdf sdf	
2	Akuntansi	Akt. Internasional - I	Test Saja	

Untuk menambah data upload maka klik pada tombol + Tambah Data maka akan muncul kotak dialog seperti berikut :

STIE HARAPAN
Portal Dosen

LIZA NOVIETTA, SE., M.Si

Upload Materi Kuliah

Judul

Program Studi

Mata Kuliah

Deskripsi

Input File 1 Jan-Feb (B).jpg

Lakukan pengisian borang seperti tersebut diatas, untuk menyimpannya klik tombol upload.